

1.NADZEMNÍ PODLAŽÍ

LEGENDA DLAŽEB, OBKLADŮ A MALEB



- 01 VELKOFORMÁTOVÁ REKTIFIKOVANÁ SLINUTÁ DLAŽBA, PROTISKLUZ R10/A, FORMÁT 30x60 cm, BARVA WEISSGRAU (ŠEDOBÍLÁ), MRAZUVZDORNÁ, TL. DLAŽDICE 8 mm, VELKOFORMÁTOVÁ REKTIFIKOVANÁ SLINUTÁ DLAŽBA V OPTICE PŘÍRODNÍHO KAMENE
POUŽITÍ: VELKOFORMÁTOVÁ DLAŽBA V SUCHÉM PROSTŘEDÍ PRO OBUTOU NOHU, ZÁDVEŘÍ m.č. 303, KOČÁRKY m.č. 304, VSTUPNÍ HALA, RECEPCE m.č. 306, HALA SCHODIŠTĚ m.č. 307, OBČERSTVENÍ - ODB.PLOCHA m.č. 308, BAR m.č. 309a, CHODBA m.č. 313, WC ŽENY m.č. 314, WC MUŽI m.č. 315, WC INVALIDÉ m.č. 316, CHODBA m.č. 318
POUŽITÍ TAKÉ JAKO PODSTUPNÉ U HLAVNÍHO SCHODIŠTĚ PRO NÁVŠTĚVNÍKY m.č. 307, DALŠÍ POUŽITÍ JAKO OBKLADY STĚN V SOC.ZAŘ. NÁVŠTĚVNÍKŮ



- 01a DLAŽDICE DTTO č. "01" - PROTISKLUZ R10/A, FORMÁT 30x60 cm, BARVA WEISSGRAU (ŠEDOBÍLÁ), MRAZUVZDORNÁ, TL. DLAŽDICE 8 mm,
POUŽITÍ: NÁŠLAP HLAVNÍHO SCHODIŠTĚ PRO NÁVŠTĚVNÍKY m.č. 307, ZAKONČENÁ NÁŠLAPNOU HRANOU Z NEREZOVÉHO PROFILU, VŠECHNY NÁŠLAPY S VÝJIMKOU PRVNÍHO A POSLEDNÍHO



- 02 VELKOFORMÁTOVÁ REKTIFIKOVANÁ SLINUTÁ DLAŽBA, PROTISKLUZ R10/A, FORMÁT 30x60 cm, BARVA BASALGRAU (TMAVĚ ŠEDÁ), MRAZUVZDORNÁ, TL. DLAŽDICE 8 mm, VELKOFORMÁTOVÁ REKTIFIKOVANÁ SLINUTÁ DLAŽBA V OPTICE PŘÍRODNÍHO KAMENE
POUŽITÍ: OBKLAD STĚN NA SOC. ZAŘ. NÁVŠTĚVNÍKŮ V 1.NP, JAKO ARCH. AKCENT



- 02a VELKOFORMÁTOVÁ REKTIFIKOVANÁ SLINUTÁ DLAŽBA (DTTO č. "02"), PROTISKLUZ R10/A, FORMÁT 30x60 cm, BARVA BASALGRAU (TMAVĚ ŠEDÁ), MRAZUVZDORNÁ, TL. DLAŽDICE 8 mm, VELKOFORMÁTOVÁ REKTIFIKOVANÁ SLINUTÁ DLAŽBA V OPTICE PŘÍRODNÍHO KAMENE
POUŽITÍ: NÁŠLAP HLAVNÍHO SCHODIŠTĚ PRO NÁVŠTĚVNÍKY m.č. 307, ZAKONČENÁ NÁŠLAPNOU HRANOU Z NEREZOVÉHO PROFILU, VŽDY PRVNÍ A POSLEDNÍ NÁŠLAP SCHODIŠTĚOVÉHO RAMENE JAKO OPTICKY ZVÝRAZNĚNÝ STUPEŇ PRO SLABOZRACÉ



- 03 SOKL ŘEZANÝ NA VÝŠKU 10 cm cm Z DLAŽDICE Č. "01", SOKL LEPENÝ NA ZEĎ, BARVA WEISSGRAU (ŠEDOBÍLÁ), MRAZUVZDORNÁ, TL. DLAŽDICE 8 mm, SOKL UKONČENÝ HLINÍKOVOU LIŠTOU
POUŽITÍ: SOKL U STĚN BEZ OBKLADU V SUCHÝCH PROSTORÁCH, KDE JE POUŽITA DLAŽBA č. "01", ZÁDVEŘÍ m.č. 303, KOČÁRKY m.č. 304, VSTUPNÍ HALA, RECEPCE m.č. 306
HALA SCHODIŠTĚ m.č. 307 VČETNĚ SOKLU PODÉL SCHODNICE, OBČERSTVENÍ - ODB.PLOCHA m.č. 308, BAR m.č. 309a, CHODBA m.č. 313, CHODBA m.č. 318



- 05 VELKOFORMÁTOVÁ REKTIFIKOVANÁ SLINUTÁ DLAŽBA, PROTISKLUZ R10/A, FORMÁT 25x50 cm, BARVA WEISSGRAU (ŠEDOBÍLÁ), MRAZUVZDORNÁ, TL. DLAŽDICE 8 mm, VELKOFORMÁTOVÁ REKTIFIKOVANÁ SLINUTÁ DLAŽBA V OPTICE PŘÍRODNÍHO KAMENE
POUŽITÍ: VŠECHNY PODSTUPNÉ U SCHODIŠTĚ TOBOGÁNOVÉ VĚŽE m.č. 327



- 09 VELKOFORMÁTOVÁ REKTIFIKOVANÁ SLINUTÁ DLAŽBA, PROTISKLUZ "C" , FORMÁT 25x50 cm, BARVA WEISSGRAU (ŠEDOBÍLÁ), MRAZUVZDORNÁ, TL. DLAŽDICE 8 mm,
POUŽITÍ: NÁŠLAPY SCHODIŠTĚ V MOKRÉM PROSTŘEDÍ, SCHODIŠTĚ V TOBOGÁNOVÉ VĚŽI m.č. 327 VŠECHNY NÁŠLAPY S VÝJIMKOU PRVNÍHO A POSLEDNÍHO



- 10 VELKOFORMÁTOVÁ REKTIFIKOVANÁ SLINUTÁ DLAŽBA, PROTISKLUZ "C" , FORMÁT 25x50 cm, BARVA BASALGRAU (TMAVĚ ŠEDÁ), MRAZUVZDORNÁ, TL. DLAŽDICE 8 mm,
POUŽITÍ: NÁŠLAPY SCHODIŠTĚ V MOKRÉM PROSTŘEDÍ, SCHODIŠTĚ V TOBOGÁNOVÉ VĚŽI m.č. 327 VŽDY PRVNÍ A POSLEDNÍ NÁŠLAP SCHODIŠTĚOVÉHO RAMENE JAKO OPTICKY ZVÝRAZNĚNÝ STUPEŇ PRO SLABOZRACÉ



- 11 MOZAIKA / SLINUTÁ DLAŽBA, PROTISKLUZ R11/B, FORMÁT 5x5 cm NA SETU 30x30 cm BARVA WEISSGRAU (ŠEDOBÍLÁ), MRAZUVZDORNÁ, TL. DLAŽDICE 8 mm,
POUŽITÍ: PLOCHY S MOŽNOSTÍ INTENZIVNÍHO MNOŽSTVÍ VODY VYŽADUJÍCÍ VYŠŠÍ NÁROKY NA PROTISKLUZ, MEZIPODESTY V TOBOGÁNOVÉ VĚŽI m.č. 327,
SOKL BETONOVÝCH SLOUPŮ NA VÝŠKU 2x5 cm = VSTUPNÍ HALA, RECEPCE m.č. 306, OBČERSTVENÍ - ODB.PLOCHA m.č. 308, CHODBA m.č. 318
DÁLE POUŽITO JAKO DLAŽBA MÍSTO PRAHŮ MEZI ZÁRUBNĚMI DVEŘÍ NAVAZUJÍCÍCH NA DLAŽBU č. "01"



- 11a MOZAIKA / SLINUTÁ DLAŽBA, PROTISKLUZ R11/B, FORMÁT 5x5 cm NA SETU 30x30 cm BARVA WEISSGRAU (ŠEDOBÍLÁ), MRAZUVZDORNÁ, TL. DLAŽDICE 8 mm,
POUŽITÍ: JAKO ČELNÍ HRANA NÁŠLAPU NA SCHODECH V BAZÉNOVÉ HALE A V TOBOGÁNOVÉ VĚŽI m.č. 327, ZAKONČENÁ NÁŠLAPNOU HRANOU Z NEREZOVÉHO PROFILU, VŠECHNY NÁŠLAPY S VÝJIMKOU PRVNÍHO A POSLEDNÍHO, NÁŠLAP VŽDY POKRAČUJE PROTISKLUZNOU DLAŽDÍČI č. "9" STEJNÉ BARVY



- 12a MOZAIKA / SLINUTÁ DLAŽBA, PROTISKLUZ R11/B, FORMÁT 5x5 cm NA SETU 30x30 cm BARVA BASALGRAU (TMAVĚ ŠEDÁ), MRAZUVZDORNÁ, TL. DLAŽDICE 8 mm,
POUŽITÍ: JAKO ČELNÍ HRANA NÁŠLAPU NA SCHODECH V BAZÉNOVÉ HALE A V TOBOGÁNOVÉ VĚŽI m.č. 327, ZAKONČENÁ NÁŠLAPNOU HRANOU Z NEREZOVÉHO PROFILU, VŽDY PRVNÍ A POSLEDNÍ NÁŠLAP SCHODIŠTĚOVÉHO RAMENE JAKO OPTICKY ZVÝRAZNĚNÝ STUPEŇ PRO SLABOZRACÉ, NÁŠLAP VŽDY POKRAČUJE PROTISKLUZNOU DLAŽDÍČI č. "10" STEJNÉ BARVY



- 17 SLINUTÁ DLAŽBA NEGLAZOVANÁ, PROTISKLUZ R10, FORMÁT 30x30 cm, STRUKTURA POVRCHU MICROZRNO BARVA HELLBLAU (SVĚTLE ŠEDOMODRÁ), MRAZUVZDORNÁ, TL. DLAŽDICE 9 mm,
POUŽITÍ: DLAŽDBA DO PROSTOR POUZE PRO PERSONÁL (SUCHÉ PROSTŘEDÍ), PŘÍRUČNÍ SKLAD m.č. 309d, HALA SCHODIŠTĚ (ZÁSOBOVÁNÍ) m.č. 320 VČETNĚ DOPLNĚNÍ NÁSLAPŮ SCHODIŠTĚ ZA SCHODOVKY A PODSTUPNĚ VŠECH STUPŇŮ.



- 17a SOKL ŘEZANÝ Z DLAŽDICE č. 17 na V. 10 cm, SLINUTÁ DLAŽBA NEGLAZOVANÁ, STRUKTURA POVRCHU MICROZRNO BARVA HELLBLAU (SVĚTLE ŠEDOMODRÁ), MRAZUVZDORNÁ, TL. DLAŽDICE 9 mm,,
SOKL UKONČENÝ HLINÍKOVOU LIŠTOU
POUŽITÍ: SOKL DO PROSTOR POUZE PRO PERSONÁL (SUCHÉ PROSTŘEDÍ) BEZ OBKLADU,
HALA SCHODIŠTĚ (ZÁSOBOVÁNÍ) m.č. 320 VČETNĚ OBKLADU SCHODNCE AŽ PO ÚROVEŇ 2.PP



- 18 SLINUTÁ DLAŽBA NEGLAZOVANÁ, PROTISKLUZ R11/B, FORMÁT 20x20 cm, STRUKTUROVANÝ POVRCH SOFTCORN 2 BARVA HELLBLAU (SVĚTLE ŠEDOMODRÁ), MRAZUVZDORNÁ, TL. DLAŽDICE 9 mm,
POUŽITÍ: DLAŽBA DO PROSTOR POUZE PRO PERSONÁL (MOKRÉ PROSTŘEDÍ), NAPŘ. ŠATNA A SOC.ZAŘÍZENÍ PERSONÁLU m.č. 312, CHODBA VČETNĚ VÝLEVKY m.č. 310, ÚKLID m.č. 317



- 19 MOZAIKA / SLINUTÁ DLAŽBA NEGLAZOVANÁ, PROTISKLUZ R10/B, FORMÁT 5x5 cm NA SETU 30x30 cm BARVA HELLBLAU (SVĚTLE ŠEDOMODRÁ), MRAZUVZDORNÁ, TL. DLAŽDICE 9 mm,
POUŽITÍ: DLAŽBA MÍSTO PRAHŮ MEZI ZÁRUBNĚMI DVEŘÍ NAVAZUJÍCÍCH NA DLAŽBU č. 17, 18, 20



- 20 SLINUTÁ DLAŽBA NEGLAZOVANÁ, PROTISKLUZ R12V4, FORMÁT 20x20 cm, VÝRAZNÝ STRUKTUROVANÝ POVRCH OPTICORN, BARVA MITTELGRAU (STŘEDNÍ ŠEDÁ), MRAZUVZDORNÁ, TL. DLAŽDICE 9 mm,
POUŽITÍ: DLAŽBA DO PROSTOR POUZE PRO PERSONÁL (INTENZIVNĚ MOKRÉ PROSTŘEDÍ), NAPŘ. MYTÍSTOLNÍHO NÁDOBÍ m.č. 309c, PŘÍPRAVNÁ m.č. 309b



- 21 SLINUTÁ DLAŽBA NEGLAZOVANÁ, PROTISKLUZ R10, FORMÁT 30x30 cm, STRUKTURA POVRCHU MICROZRNO BARVA HELLBLAU (SVĚTLE ŠEDOMODRÁ), MRAZUVZDORNÁ, TL. DLAŽDICE 9 mm,
POUŽITÍ: VŠECHNY NÁSLAPY S VÝJIMKOU PRVNÍHO A POSLEDNÍHO NA SCHODIŠTI PERSONÁLU V HALE SCHODIŠTĚ (ZÁSOBOVÁNÍ) m.č. 320,



- 22 SLINUTÁ DLAŽBA NEGLAZOVANÁ, PROTISKLUZ R10, FORMÁT 30x30 cm, STRUKTURA POVRCHU MICROZRNO BARVA ANTHRAXIT (TMAVĚ ŠEDÁ), MRAZUVZDORNÁ, TL. DLAŽDICE 9 mm,
POUŽITÍ: VŽDY PRVNÍ A POSLEDNÍ NÁSLAP SCHODIŠTĚVÉHO RAMENE JAKO OPTICKY ZVÝRAZNĚNÝ STUPEŇ PRO SLABOZRÁKÉ NA SCHODIŠTI PERSONÁLU V HALE SCHODIŠTĚ (ZÁSOBOVÁNÍ) m.č. 320,



- 23 POŽLÁBEK (KEHLSOCKEL) SLINUTÁ DLAŽDICE, FORMÁT 10x10 cm,
BARVA GRAU (ŠEDÁ) POLOMAT, MRAZUVZDORNÁ, TL. DLAŽDICE 6 mm,
POUŽITÍ: JAKO SOKL v.10cm V MÍSTNOSTECH PERSONÁLU S PROTISKLUZNOU DLAŽBOU č.18 a č.20,
PŘÍPRAVNÁ m.č. 309b, MYTÍSTOLNÍHO NÁDOBÍ m.č. 309c, CHODBA m.č. 310, ŠATNA A SOC.ZAŘ.PERSONÁLU m.č. 312, ÚKLID m.č. 317, V ČÁSTIMÍSTNOSTI 310 A 312 JE POUZE SOKL, VE ZBÝVAJÍCÍ ČÁSTI POKRAČUJE NAD SOKLEM OBKLAD STEJNĚ JAKO V MÍSTNOSTECH 309b, 309c A 317



- 24 OBKLAD, GLAZOVANÝ, POLOMATNÝ, MRAZUVZDORNÝ, FORMÁT 20x20 cm, BARVA ŠEDÁ (GRAU), tl. OBKLADU 6 mm
POUŽITÍ: OBKLAD V MÍSTNOSTECH PERSONÁLU, OBKLAD ZAČÍNÁ NAD SOKLEM č.23 V 10cm NAD PODLAHOU JE NA VÝŠKU 100 cm (5 ŘAD), KONČÍ VE VÝŠCE 110 cm NAD PODLAHOU A POKRAČUJE BÍLÝM OBKLADEM č. 25



- 24a OBKLAD KERAMICKÝ, MRAZUVZDORNÝ, FORMÁT 30x30 cm, BARVA ŠEDÁ VZHLED BETON, tl. OBKLADU 20 mm, LEPENO NA MRAZUVZDORNÉ LEPIDLO DO VENKOVNÍHO PROSTŘEDÍ,
POUŽITÍ: OBKLAD MÍSTNOSTI ODPADKY, CHL.ODPADKY m.č. 322









- 25 OBKLAD, GLAZOVANÝ, POLOMATNÝ, MRAZUVZDORNÝ, FORMÁT 20x20 cm, BARVA BÍLÁ (WEISS), tl. OBKLADU 6 mm
POUŽITÍ: OBKLAD V MÍSTNOSTECH PERSONÁLU, OBKLAD ZAČÍNÁ NAD ŠEDÝM OBKLADEM č.24 V 110cm NAD PODLAHOU, NA VÝŠKU 100 cm (5 ŘAD), KONČÍ VE VÝŠCE 210 cm NAD PODLAHOU UKONČENÝ HLINÍKOVOU LIŠTOU



- 28 HOMOGENNÍ VINYL JEDNOVRSTVÝ, LISOVANÉ VINYLÓVÉ DÍLCE SE SPOJOVACÍM SYSTÉMEM, TLOUŠŤKA 2,0/10,3 mm, ROZMĚR DÍLCE 61x61 cm NEBO 60,7x60,7 cm, EN-ISO 10874-34 (VYSOKÁ ZÁTĚŽ) HODNOTA LRV = 84%, BARVA BETONOVÁ, VČETNĚ SOKLU LIŠTA v 6 cm
POUŽITÍ: PODLAHA V PROSTORÁCH PRO PERSONÁL (SUCHÉ PROSTŘEDÍ, KANCELÁŘSKÉ PROSTORY), KANCELÁŘ (PLAVECKÁ ŠKOLA) m.č. 311, ŠATNA m.č. 319, KANCELÁŘ (VEDOUCÍ, ÚČETNÍ) m.č. 321,



- 29 JEMNÁ ČISTÍCÍ ZÓNA, 100% POLYAMIDOVÉ VLÁKNO ZATAVENÉ DO PODKLADU Z MĚKČENÉHO PVC, BARVA ČERNÁ, CELKOVÁ VÁŠKA 10 mm, CELKOVÁ VÁHA 5,13 kg/m², VÝŠKA VLÁKNA 7,5 mm, VÁHA VLÁKNA 850 g/m², HUSTOTA VLÁKNA 0,103 g/cm³, POČET VPICHŮ 70.900 /m², TŘÍDA ZÁTĚŽE 32, ABSORBCE VODY 5,13 l/m², TŘÍDA PŮHODLÍ LC2, PROTISKLUZNOST DS, ZAPUŠTĚNÍ POD ÚROVEŇ PODLAHY DO OTVORU OSAZENÉHO ZAPUSTNÝM RÁMEM NEBO DO PŘIPRAVENÉHO OTVORU;
TAKÉ LZE UMÍSTIT NA POVRCH PODLAHY S NÁSLAPNÝM OLEMOVÁNÍM V ČERNÉ NEBO HNĚDÉ BARVĚ REAKCE NA OHĚŇ Bfl-s1 dle EN 13501-1,
POUŽITÍ: ZÁDVEŘÍ m.č. 303

-  (30) VSTUPNÍ ČISTÍČÍ ROHOŽ VČETNĚ AL ZÁPUSTNÉHO RÁMU 25x25x3 mm, GUMA KARTÁČ
POUŽITÍ: HLAVNÍ VSTUP - VENK. SEZENÍ m.č. 301
-  (34) BETONOVÉ STĚNY A SLOUPY NEOMÍTANÉ V POHLEDOVÉM BETONU (BAZÉNOVÁ HALA) PONECHAT
V PROVEDENÍ PŘÍRODNÍHO BETONU, PROVÉST PROTIPRAŠNÝ TRANSPARENTNÍ NÁTĚR
-  (35) BETONOVÉ SLOUPY NEOMÍTANÉ V POHLEDOVÉM BETONU (VSTUPNÍ HALA)
PROVÉST OTĚRUVZDORNÝ NÁTĚR NA BETON ČERNÝ RAL 7016
-  (36) BETONOVÉ SLOUPY NEOMÍTANÉ V POHLEDOVÉM BETONU (VSTUPNÍ HALA)
PROVÉST OTĚRUVZDORNÝ NÁTĚR NA BETON ČERVENÝ RAL 3000
-  (37) BETONOVÉ SLOUPY NEOMÍTANÉ V POHLEDOVÉM BETONU (VSTUPNÍ HALA)
PROVÉST OTĚRUVZDORNÝ NÁTĚR NA BETON BÍLÝ RAL 9003
-  (39) NÁTĚR SDK KONSTRUKCÍ RAL 7022, POUŽITÍ V 1.NP SVISLÁ DESKA
MEZI SNÍŽENÝM PODHLEDEM s.v. 2500 A ZVÝŠENÝM PODHLEDEM s.v. 2900

1. PODZEMNÍ PODLAŽÍ

LEGENDA DLAŽEB, OBKLADŮ A MALEB



- 01 VELKOFORMÁTOVÁ REKTIFIKOVANÁ SLINUTÁ DLAŽBA, PROTISKLUZ R10/A, FORMÁT 30x60 cm, BARVA WEISSGRAU (ŠEDOBÍLÁ), MRAZUVZDORNÁ, TL. DLAŽDICE 8 mm, VELKOFORMÁTOVÁ REKTIFIKOVANÁ SLINUTÁ DLAŽBA V OPTICE PŘÍRODNÍHO KAMENE
POUŽITÍ: VELKOFORMÁTOVÁ DLAŽBA V SUCHÉM PROSTŘEDÍ PRO OBUTOU NOHU, HALA SCHODIŠTĚ - NÁVŠTĚVNÍKŮ m.č. 201, ŠATNA NÁVŠTĚVNÍKŮ m.č. 208
POUŽITÍ TAKÉ JAKO PODSTUPNĚ U HLAVNÍHO SCHODIŠTĚ PRO NÁVŠTĚVNÍKY m.č. 201, OBKLADY STĚN m.č.208 (v.70cm)



- 01a DLAŽDICE DTTO č. "01" - PROTISKLUZ R10/A, FORMÁT 30x60 cm, BARVA WEISSGRAU (ŠEDOBÍLÁ), MRAZUVZDORNÁ, TL. DLAŽDICE 8 mm,
POUŽITÍ: NÁSLAP HLAVNÍHO SCHODIŠTĚ PRO NÁVŠTĚVNÍKY m.č. 201, ZAKONČENÁ NÁSLAPNOU HRANOU Z NEREZOVÉHO PROFILU, VŠECHNY NÁSLAPY S VÝJIMKOU PRVNÍHO A POSLEDNÍHO



- 02 VELKOFORMÁTOVÁ REKTIFIKOVANÁ SLINUTÁ DLAŽBA, PROTISKLUZ R10/A, FORMÁT 30x60 cm, BARVA BASALGRAU (TMAVĚ ŠEDÁ), MRAZUVZDORNÁ, TL. DLAŽDICE 8 mm, VELKOFORMÁTOVÁ REKTIFIKOVANÁ SLINUTÁ DLAŽBA V OPTICE PŘÍRODNÍHO KAMENE
POUŽITÍ: OBKLAD STĚN NA SOC. ZAŘ. V 1.PP, JAKO ARCH. AKCENT, m.č. 208



- 02a VELKOFORMÁTOVÁ REKTIFIKOVANÁ SLINUTÁ DLAŽBA (DTTO č. "02"), PROTISKLUZ R10/A, FORMÁT 30x60 cm, BARVA BASALGRAU (TMAVĚ ŠEDÁ), MRAZUVZDORNÁ, TL. DLAŽDICE 8 mm, VELKOFORMÁTOVÁ REKTIFIKOVANÁ SLINUTÁ DLAŽBA V OPTICE PŘÍRODNÍHO KAMENE
POUŽITÍ: NÁSLAP HLAVNÍHO SCHODIŠTĚ PRO NÁVŠTĚVNÍKY m.č. 201, ZAKONČENÁ NÁSLAPNOU HRANOU Z NEREZOVÉHO PROFILU, VŽDY PRVNÍ A POSLEDNÍ NÁSLAP SCHODIŠTĚVÉHO RAMENE JAKO OPTICKY ZVÝRAZNĚNÝ STUPEŇ PRO SLABOZRÁKÉ



- 03 SOKL ŘEZANÝ NA VÝŠKU 10 cm cm Z DLAŽDICE Č. "01" FORMÁT 30x60cm, SOKL LEPENÝ NA ZEĎ, BARVA WEISSGRAU (ŠEDOBÍLÁ), MRAZUVZDORNÁ, TL. DLAŽDICE 8 mm,,
SOKL UKONČENÝ HLINÍKOVOU LIŠTOU
POUŽITÍ: SOKL U STĚN BEZ OBKLADU V SUCHÝCH PROSTORÁCH, KDE JE POUŽITA DLAŽBA č. "01", HALA SCHODIŠTĚ - NÁVŠTĚVNÍKŮ m.č. 201, VČETNĚ SOKLU PODÉL SCHODNICE, ŠATNA NÁVŠTĚVNÍKŮ m.č. 208, PLAVČÍK, ZÁZEMÍ PLAVČÍKA m.č. 220



- 04 MOZAIKA GLAZOVANÁ, HLADKÁ, FORMÁT MOZAIKY 2,5x2,5 cm (23x23 mm), NA SETU 297x297 mm, TL. DLAŽDICE 6,5 mm, MIX BAREV FARBAUM NEUTRAL (MIX BAREV NEUTRÁLNÍ BÍLO-ŠEDÝ), DO KTERÉ JE RUČNĚ INTARZOVANÉ CCA 5% (CCA 7 KOSTIČEK NA SET) MOZAIKY BARVY LACHS AKTIV (ČERVENÁ-LOSOSOVÁ),
POUŽITÍ: OBKLAD ČÁSTI STĚNY ZA DOJEZDEM SKLUZAVKY m.č. 217 (DODÁVKA STAVBA), OBKLAD SLOUPŮ V BAZÉNOVÉ HALE m.č. 216 (DODÁVKA STAVBA), OBKLAD SLOUPŮ ŠATNĚ NÁVŠTĚVNÍKŮ m.č. 208 (DODÁVKA STAVBA), OBKLAD LAVICE U DĚTSKÉHO BAZÉNKU V BAZÉNOVÉ HALE m.č. 216 (DODÁVKA TECHNOLOGIE)



- 05 VELKOFORMÁTOVÁ REKTIFIKOVANÁ SLINUTÁ DLAŽBA, PROTISKLUZ R10/A, FORMÁT 25x50 cm, BARVA WEISSGRAU (ŠEDOBÍLÁ), MRAZUVZDORNÁ, TL. DLAŽDICE 8 mm, VELKOFORMÁTOVÁ REKTIFIKOVANÁ SLINUTÁ DLAŽBA V OPTICE PŘÍRODNÍHO KAMENE
POUŽITÍ: PODSTUPNĚ SCHODŮ VYROVNÁVAJÍCÍ VÝŠKOVÝ ROZDÍL V BAZÉNOVÉ HALE m.č. 216, VŠECHNY PODSTUPNĚ U SCHODIŠTĚ TOBOGÁNOVÉ VĚŽE m.č. 233



- 06 VELKOFORMÁTOVÁ REKTIFIKOVANÁ SLINUTÁ DLAŽBA, PROTISKLUZ R10/A, FORMÁT 25x50 cm, BARVA BASALGRAU (TMAVĚ ŠEDÁ), MRAZUVZDORNÁ, TL. DLAŽDICE 8 mm, VELKOFORMÁTOVÁ REKTIFIKOVANÁ SLINUTÁ DLAŽBA V OPTICE PŘÍRODNÍHO KAMENE
POUŽITÍ: OBKLAD STĚN JAKO AKCENT, WC MUŽI m.č. 211, WC ŽENY m.č. 214



- 07 VELKOFORMÁTOVÁ REKTIFIKOVANÁ SLINUTÁ DLAŽBA, PROTISKLUZ R11/B, FORMÁT 25x50 cm, BARVA WEISSGRAU (ŠEDOBÍLÁ), MRAZUVZDORNÁ, TL. DLAŽDICE 8 mm, VELKOFORMÁTOVÁ REKTIFIKOVANÁ SLINUTÁ DLAŽBA V OPTICE PŘÍRODNÍHO KAMENE S PROTISKLUZNOU ÚPRAVOU PRO BOSOU NOHU TŘÍDY "B", VYCHÁZEJÍCÍ Z NORMY ČSN EN 14411. DLAŽBA SE SPECIÁLNÍ POVRCHOVOU ÚPRAVOU OBSAHUJÍCÍ TITANDIOXID V KOMBINACI S UV ZÁŘENÍM/SVĚTLEM, VYTVÁŘEJÍCÍ TZV. HYDROFODNÍ POVRCH. TENTO EFEKT VÝRAZNĚ USNADŇUJE ČISTĚNÍ A ÚDRŽBU, STÁVÁ SE TRVALE ANTIBAKTERIÁLNÍ, ELIMINUJE ZNEČIŠTĚNÍ VZDUCHU, NEŽÁDOUCÍ PACHY A PLÍSNĚ.
POUŽITÍ: PROTISKLUZNÁ DLAŽBA DO MOKRÉHO PROSTŘEDÍ, ÚKLID B.H. m.č. 207, CHODBA MUŽI m.č. 210, WC MUŽI m.č. 211, CHODBA ŽENY m.č. 213, WC ŽENY m.č. 214, BAZÉNOVÁ HALA m.č. 216, DOJEZD TOBOGANU m.č. 217, RELAXAČNÍ ZÓNA m.č. 218, PLAVČÍK, ZÁZEMÍ PLAVČÍKA m.č. 220, NÁSTUP TOBOGANU - SCHODIŠTĚ m.č. 233 (POUZE ÚROVEŇ -4,300), PROHŘÍVACÍ KABINA m.č. 234, ZÁDVEŘÍ m.č. 237



- 08 SOKL ŘEZANÝ NA VÝŠKU 10 cm cm Z DLAŽDICE Č. "05" FORMÁT 25x50 cm, SOKL LEPENÝ NA ZEĎ, BARVA WEISSGRAU (ŠEDOBÍLÁ), MRAZUVZDORNÁ, TL. DLAŽDICE 8 mm,,
SOKL UKONČENÝ HLINÍKOVOU LIŠTOU
POUŽITÍ: SOKL U STĚN BEZ OBKLADU, KDE JE POUŽITA DLAŽBA č. 07, PLAVČÍK, ZÁZEMÍ PLAVČÍKA m.č. 220, PLAVECKÁ ŠKOLA - SKLAD m.č. 225



- 09 VELKOFORMÁTOVÁ REKTIFIKOVANÁ SLINUTÁ DLAŽBA, PROTISKLUZ "C" , FORMÁT 25x50 cm, BARVA WEISSGRAU (ŠEDOBÍLÁ), MRAZUVZDORNÁ, TL. DLAŽDICE 8 mm, POUŽITÍ: NÁŠLAPY SCHODIŠTĚ V MOKRÉM PROSTŘEDÍ, NÁSTUP TOBOGÁNU - SCHODIŠTĚ m.č. 233 VŠECHNY NÁŠLAPY S VÝJIMKOU PRVNÍHO A POSLEDNÍHO



- 10 VELKOFORMÁTOVÁ REKTIFIKOVANÁ SLINUTÁ DLAŽBA, PROTISKLUZ "C" , FORMÁT 25x50 cm, BARVA BASALGRAU (TMAVĚ ŠEDÁ), MRAZUVZDORNÁ, TL. DLAŽDICE 8 mm, POUŽITÍ: NÁŠLAPY SCHODIŠTĚ V MOKRÉM PROSTŘEDÍ, NÁŠLAPY SCHODŮ VYROVNÁVAJÍCÍ VÝŠKOVÝ ROZDÍL V BAZÉNOVÉ HALE m.č. 216, NÁSTUP TOBOGÁNU - SCHODIŠTĚ m.č. 233 VŽDY PRVNÍ A POSLEDNÍ NÁŠLAP SCHODIŠTĚOVÉHO RAMENE JAKO OPTICKY ZVÝRAZNĚNÝ STUPEŇ PRO SLABOZRÁKÉ



- 11 MOZAIKA / SLINUTÁ DLAŽBA, PROTISKLUZ R11/B, FORMÁT 5x5 cm NA SETU 30x30 cm, BARVA WEISSGRAU (ŠEDOBÍLÁ), MRAZUVZDORNÁ, TL. DLAŽDICE 8 mm, SPÁRA U OBKLADŮ BARVA STŘÍBRNO-ŠEDÁ, U DLAŽEB BARVA SPÁRY STŘEDNÍ ŠEDÁ, POUŽITÍ: PLOCHY S MOŽNOSTÍ INTENZIVNÍHO MNOŽSTVÍ VODY VYŽADUJÍCÍ VYŠŠÍ NÁROKY NA PROTISKLUZ, JAKO DLAŽBA V BAZÉNOVÉ HALE m.č. 216 PŘED VÝSTUPY Z BAZÉNŮ, PLOCHY PŘED VÝSTUPY Z DOJEZDŮ TOBOGÁNU A SKLUZAVKY m.č. 217, SPRCHY MUŽI m.č. 212, SPRCHY ŽENY m.č. 215, MEZIPODESTY V TOBOGÁNOVÉ VĚŽI, ČÁST DLAŽBY V ŠATNĚ NÁVŠTĚVNÍKŮ m.č. 208, DÁL POUŽITO JAKO DLAŽBA MÍSTO PRAHŮ MEZI ZÁRUBNĚMI DVĚŘÍ NAVAZUJÍCÍCH NA DLAŽBU č. 01, 05 a 07 A DÁL JAKO PODSTUPEŇ SCHODŮ DO WHIRLPOOLU V BAZÉNOVÉ HALE m.č. 216



- 11a MOZAIKA / SLINUTÁ DLAŽBA, PROTISKLUZ R11/B, FORMÁT 5x5 cm NA SETU 30x30 cm, BARVA WEISSGRAU (ŠEDOBÍLÁ), MRAZUVZDORNÁ, TL. DLAŽDICE 8 mm, POUŽITÍ: JAKO ČELNÍ HRANA NÁŠLAPU NA SCHODECH V TOBOGÁNOVÉ VĚŽI m.č. 233, ZAKONČENÁ NÁŠLAPNOU HRANOU Z NEREZOVÉHO PROFILU, VŠECHNY NÁŠLAPY S VÝJIMKOU PRVNÍHO A POSLEDNÍHO, NÁŠLAP VŽDY POKRAČUJE PROTISKLUZNOU DLAŽDICÍ č. "9" STEJNÉ BARVY



- 12 MOZAIKA / SLINUTÁ DLAŽBA, PROTISKLUZ R11/B, FORMÁT 5x5 cm NA SETU 30x30 cm, BARVA BASALGRAU (TMAVĚ ŠEDÁ), MRAZUVZDORNÁ, TL. DLAŽDICE 8 mm, POUŽITÍ: JAKO DEKORATIVNÍ PRVEK NA PODLAŽE A NA OBKLADECH STĚN, SPRCHY MUŽI m.č. 212, SPRCHY ŽENY m.č. 215, ŠATNA NÁVŠTĚVNÍKŮ m.č. 208



- 12a MOZAIKA / SLINUTÁ DLAŽBA, PROTISKLUZ R11/B, FORMÁT 5x5 cm NA SETU 30x30 cm, BARVA BASALGRAU (TMAVĚ ŠEDÁ), MRAZUVZDORNÁ, TL. DLAŽDICE 8 mm, POUŽITÍ: JAKO ČELNÍ HRANA NÁŠLAPU NA SCHODECH V BAZÉNOVÉ HALE m.č. 216 A V NÁSTUP TOBOGÁNU - SCHOD. m.č. 233, ZAKONČENÁ NÁŠLAPNOU HRANOU Z NEREZOVÉHO PROFILU, VŽDY PRVNÍ A POSLEDNÍ NÁŠLAP SCHODIŠTĚOVÉHO RAMENE JAKO OPTICKY ZVÝRAZNĚNÝ STUPEŇ PRO SLABOZRÁKÉ, NÁŠLAP VŽDY POKRAČUJE PROTISKLUZNOU DLAŽDICÍ č. "10" STEJNÉ BARVY



- 12b MOZAIKA / SLINUTÁ DLAŽBA, PROTISKLUZ R11/B, FORMÁT 5x5 cm NA SETU 30x30 cm, BARVA BASALGRAU (TMAVĚ ŠEDÁ), MRAZUVZDORNÁ, TL. DLAŽDICE 8 mm, POUŽITÍ: NÁŠLAP NA SCHODECH DO WHIRLPOOLU V BAZÉNOVÉ HALE m.č. 216, CELÁ PLOCHA NÁŠLAPU, ZAKONČENÁ NÁŠLAPNOU HRANOU Z NEREZOVÉHO PROFILU



- 13 PODLAHOVÝ ODVODŇOVACÍ ŽLÁBEK (TVAROVKA) PRŮBĚŽNÝ, PROTISKLUZ R11/B, FORMÁT 25x50 cm, BARVA WEISSGRAU (ŠEDOBÍLÁ), MRAZUVZDORNÁ, TL. DLAŽDICE 14 mm, POUŽITÍ: ŠATNA NÁVŠTĚVNÍKŮ m.č. 208, WC A SPRCHA INVALIDÉ m.č. 209, CHODBA MUŽI m.č. 210, WC MUŽI m.č. 211, CHODBA ŽENY m.č. 213, WC ŽENY m.č. 214, BAZÉNOVÁ HALA m.č. 216, DOJEZD TOBOGÁNU m.č. 217, RELAXAČNÍ ZÓNA m.č. 218, NÁSTUP TOBOGÁNU - SCHOD. m.č. 233



- 14 PODLAHOVÝ ODVODŇOVACÍ ŽLÁBEK (TVAROVKA) UKONČOVACÍ, PROTISKLUZ R11/B, FORMÁT 25x50 cm, BARVA WEISSGRAU (ŠEDOBÍLÁ), MRAZUVZDORNÁ, TL. DLAŽDICE 14 mm, POUŽITÍ: ŠATNA NÁVŠTĚVNÍKŮ m.č. 208, WC A SPRCHA INVALIDÉ m.č. 209, CHODBA MUŽI m.č. 210, WC MUŽI m.č. 211, SPRCHY MUŽI m.č. 212, CHODBA ŽENY m.č. 213, WC ŽENY m.č. 214, SPRCHY ŽENY m.č. 215, BAZÉNOVÁ HALA m.č. 216, DOJEZD TOBOGÁNU m.č. 217, RELAXAČNÍ ZÓNA m.č. 218, NÁSTUP TOBOGÁNU - SCHOD. m.č. 233



- 15 PODLAHOVÝ ODVODŇOVACÍ ŽLÁBEK (TVAROVKA) S PROSTUPEM PRO PODLAHOVOU VPUSŤ, VYTVOŘENO NA ZAKÁZKU Z TVAROVKY č. "13" (PODLAHOVÝ ŽLÁBEK PRŮBĚŽNÝ) VYŘEZÁNÍM OTVORU PRO PODLAHOVOU VPUSŤ VODNÍM PAPERSEM, PROTISKLUZ R11/B, FORMÁT 25x50 cm, BARVA WEISSGRAU (ŠEDOBÍLÁ), MRAZUVZDORNÁ, TL. DLAŽDICE 14 mm, POUŽITÍ: ŠATNA NÁVŠTĚVNÍKŮ m.č. 208, WC A SPRCHA INVALIDÉ m.č. 209, CHODBA MUŽI m.č. 210, WC MUŽI m.č. 211, SPRCHY MUŽI m.č. 212, CHODBA ŽENY m.č. 213, WC ŽENY m.č. 214, SPRCHY ŽENY m.č. 215, BAZÉNOVÁ HALA m.č. 216, DOJEZD TOBOGÁNU m.č. 217, RELAXAČNÍ ZÓNA m.č. 218, NÁSTUP TOBOGÁNU - SCHOD. m.č. 233



- 16 PODLAHOVÝ ODVODŇOVACÍ ŽLÁBEK (TVAROVKA) ROHOVÁ, PROTISKLUZ R11/B, FORMÁT 50x50 cm, BARVA WEISSGRAU (ŠEDOBÍLÁ), MRAZUVZDORNÁ, TL. DLAŽDICE 14 mm, POUŽITÍ: CHODBA MUŽI m.č. 210, CHODBA ŽENY m.č. 213, BAZÉNOVÁ HALA m.č. 216, AGROB BUCHTAL, PUBLIC LIFE, QUARZIT, FLACHRINNENSYSYSTEM 25x50 R11/B WEISSGRAU, 8464-53322



- 17) SLINUTÁ DLAŽBA NEGLAZOVANÁ, PROTISKLUZ R10, FORMÁT 30x30 cm, STRUKTURA POVRCHU MICROZRNO BARVA HELLBLAU (SVĚTLE ŠEDOMODRÁ), MRAZUVZDORNÁ, TL. DLAŽDICE 9 mm, POUŽITÍ: DLAŽDBA DO PROSTOR POUZE PRO PERSONÁL (SUCHÉ PROSTŘEDÍ), SKLAD ŠPINAVÉHO PRÁDLA m.č. 203, OBSLUŽNÁ CHODBA m.č. 204, SKLAD ČISTÉHO PRÁDLA m.č. 205, SKLAD DKP A VRATNÝCH OBALŮ m.č. 206 VČETNĚ VŠECH PODSTUPNŮ SCHODIŠTĚ DO 2PP (m.č. 111), ROZVODNA SLABOPROUDU m.č. 219, ELEKTRO - ROZVADĚČE m.č. 221, CHODBA, SCHODIŠTĚ m.č. 223 VČETNĚ DOPLNĚNÍ NÁSLAPŮ SCHODIŠTĚ ZA SCHODOVKY A PODSTUPNĚ VŠECH STUPNŮ DO 1NP I DO 2PP, DENNÍMÍSTNOST PERSONÁLU m.č. 230, PLAVECKÁ ŠKOLA - ŠATNA m.č. 236



- 17a) SOKL ŘEZANÝ Z DLAŽDICE č. 17 na V. 10 cm, SLINUTÁ DLAŽBA NEGLAZOVANÁ, STRUKTURA POVRCHU MICROZRNO BARVA HELLBLAU (SVĚTLE ŠEDOMODRÁ), MRAZUVZDORNÁ, TL. DLAŽDICE 9 mm,, SOKL UKONČENÝ HLINÍKOVOU LIŠTOU POUŽITÍ: SOKL DO PROSTOR POUZE PRO PERSONÁL (SUCHÉ PROSTŘEDÍ) BEZ OBKLADU U DLAŽBY č.17, SKLAD ŠPINAVÉHO PRÁDLA m.č. 203, OBSLUŽNÁ CHODBA m.č. 204, SKLAD ČISTÉHO PRÁDLA m.č. 205, SKLAD DKP A VRATNÝCH OBALŮ m.č. 206 VČETNĚ OBKLADU SCHODNICE AŽ PO ÚROVEŇ 2.PP (m.č. 111), ROZVODNA SLABOPROUDU m.č. 219, ELEKTRO - ROZVADĚČE m.č. 221, HALA SCHODIŠTĚ (ZÁSOBOVÁNÍ) m.č. 223 VČETNĚ OBKLADU SCHODNICE AŽ PO ÚROVEŇ 1.NP a 2PP, DENNÍMÍSTNOST PERSONÁLU m.č. 230, PLAVECKÁ ŠKOLA - ŠATNA m.č. 236



- 18) SLINUTÁ DLAŽBA NEGLAZOVANÁ, PROTISKLUZ R11/B, FORMÁT 20x20 cm, STRUKTUROVANÝ POVRCH SOFTCORN 2 BARVA HELLBLAU (SVĚTLE ŠEDOMODRÁ), MRAZUVZDORNÁ, TL. DLAŽDICE 9 mm, POUŽITÍ: DLAŽBA DO PROSTOR POUZE PRO PERSONÁL (MOKRÉ PROSTŘEDÍ, BOSÁ NOHA), ŠATNA MUŽI - PERSONÁL m.č. 226, SOC.ZAŘÍZENÍ MUŽI-PERSONÁL m.č. 227, SOC.ZAŘÍZENÍ ŽENY-PERSONÁL m.č. 228, ŠATNA ŽENY - PERSONÁL m.č. 229



- 19) MOZAIKA / SLINUTÁ DLAŽBA NEGLAZOVANÁ, PROTISKLUZ R10/B, FORMÁT 5x5 cm NA SETU 30x30 cm BARVA HELLBLAU (SVĚTLE ŠEDOMODRÁ), MRAZUVZDORNÁ, TL. DLAŽDICE 9 mm, POUŽITÍ: DLAŽBA MÍSTO PRAHŮ MEZI ZÁRUBNĚMI DVEŘÍ NAVAZUJÍCÍCH NA DLAŽBU č. 17, 18, 20



- 21) SLINUTÁ DLAŽBA NEGLAZOVANÁ, PROTISKLUZ R10, FORMÁT 30x30 cm, STRUKTURA POVRCHU MICROZRNO BARVA HELLBLAU (SVĚTLE ŠEDOMODRÁ), MRAZUVZDORNÁ, TL. DLAŽDICE 9 mm, POUŽITÍ: VŠECHNY NÁSLAPY S VÝJIMKOU PRVNÍHO A POSLEDNÍHO NA SCHODIŠTI PERSONÁLU V HALE SCHODIŠTĚ m.č. 223, SCHODIŠTĚ m.č. 111 (ZE SKLADU DKP A VRATNÝCH OBALŮ m.č. 206)



- 22) SLINUTÁ DLAŽBA NEGLAZOVANÁ, PROTISKLUZ R10, FORMÁT 30x30 cm, STRUKTURA POVRCHU MICROZRNO BARVA ANTHRAXIT (TMAVĚ ŠEDÁ), MRAZUVZDORNÁ, TL. DLAŽDICE 9 mm, POUŽITÍ: VŽDY PRVNÍ A POSLEDNÍ NÁSLAP SCHODIŠTĚVÉHO RAMENE JAKO OPTICKY ZVÝRAZNĚNÝ STUPĚŇ PRO SLABOZRÁKÉ NA SCHODIŠTI PERSONÁLU V HALE SCHODIŠTĚ m.č. 223, SCHODIŠTĚ m.č. 111 (ZE SKLADU DKP A VRATNÝCH OBALŮ m.č. 206)



- 23) POŽLÁBEK (KEHLSOCKEL) SLINUTÁ DLAŽDICE, FORMÁT 10x10 cm, BARVA GRAU (ŠEDÁ) POLOMAT, MRAZUVZDORNÁ, TL. DLAŽDICE 6 mm, POUŽITÍ: JAKO SOKL v.10cm V MÍSTNOSTECH PERSONÁLU S PROTISKLUZNOU DLAŽBOU č.18 a č.20, ŠATNA MUŽI - PERSONÁL m.č. 226, SOC.ZAŘÍZENÍ MUŽI-PERSONÁL m.č. 227, SOC.ZAŘÍZENÍ ŽENY-PERSONÁL m.č. 228, ŠATNA ŽENY - PERSONÁL m.č. 229, V MÍSTNOSTECH 226 A 229 POUZE SOKL, V MÍSTNOSTECH 227 A 228 POKRÁČUJE NAD SOKLEM OBKLAD



- 24) OBKLAD, GLAZOVANÝ, POLOMATNÝ, MRAZUVZDORNÝ, FORMÁT 20x20 cm, BARVA ŠEDÁ (GRAU), tl. OBKLADU 6 mm POUŽITÍ: OBKLAD V MÍSTNOSTECH PERSONÁLU, OBKLAD ZAČÍNÁ NAD SOKLEM č.23 V 10cm NAD PODLAHOU JE NA VÝŠKU 100 cm (5 ŘAD), KONČÍVE VÝŠCE 110 cm NAD PODLAHOU A POKRÁČUJE BÍLÝM OBKLADEM č. 25



- 25) OBKLAD, GLAZOVANÝ, POLOMATNÝ, MRAZUVZDORNÝ, FORMÁT 20x20 cm, BARVA BÍLÁ (WEISS), tl. OBKLADU 6 mm POUŽITÍ: OBKLAD V MÍSTNOSTECH PERSONÁLU, OBKLAD ZAČÍNÁ NAD ŠEDÝM OBKLADEM č.24 V 110cm NAD PODLAHOU, U MÍSTNOSTÍ č. 227 a 228 AŽ PO PODHLED s.v. 2400, U OSTATNÍCH MÍSTNOSTÍ NA VÝŠKU 100 cm (5 ŘAD), KONČÍVE VÝŠCE 210 cm NAD PODLAHOU UKONČENÝ HLINÍKOVOU LIŠTOU



- 26) POŽLÁBEK (KEHLSOCKEL) SLINUTÁ DLAŽDICE, FORMÁT 10x10 cm, STRUKTURA POVRCHU MICROZRNO BARVA NEUTRAL 9-WEISSGRAU (ŠEDOBÍLÁ), MRAZUVZDORNÁ, TL. DLAŽDICE 6,5 mm, POUŽITÍ: JAKO SOKL v.10cm V MOKRÉM PROSTŘEDÍ, V MÍSTNOSTECH S PROTISKLUZNOU DLAŽBOU č. 07, VĚTŠINOVÉ POUŽITÍ, NAPŘ. V BAZÉNOVÉ HALE, V HROMADNÝCH SPRCHÁCH A PODOBNĚ



- 27) POŽLÁBEK (KEHLSOCKEL) SLINUTÁ DLAŽDICE, FORMÁT 10x10 cm, STRUKTURA POVRCHU MICROZRNO BARVA NEUTRAL 5-BASALGRAU (TMAVĚ ŠEDÁ), MRAZUVZDORNÁ, TL. DLAŽDICE 6,5 mm, POUŽITÍ: JAKO SOKL v.10cm V MOKRÉM PROSTŘEDÍ, V MÍSTNOSTECH S PROTISKLUZNOU DLAŽBOU č. 07, POUŽITO JEN VYJÍMEČNĚ, NAPŘ. V BAZÉNOVÉ HALE, V HROMADNÝCH SPRCHÁCH A PODOBNĚ



- 31) MOZAIKA GLAZOVANÁ, LESKLÁ, HLADKÁ, FORMÁT MOZAIKY 2,5x2,5 cm (24x24 mm), NA SETU 316x316 mm, TL. DLAŽDICE 6,5 mm, BARVA DENIM BLUE-MIX GLÄNZEND (MODRÝ MIX LESKLÝ), MRAZUVZDORNÁ, POUŽITÍ: OBKLAD LAVICE V PROHŘÍVACÍ KABINĚ m.č. 234 (DODÁVKA TECHNOLOGIE)



- 32 MOZAIKA GLAZOVANÁ, HLADKÁ, FORMÁT MOZAIKY 2,5x2,5 cm (24x24 mm), NA SETU 316x316 mm, TL. DLAŽDICE 6,5 mm, BARVA CORAL RED-MIX GLÄNZEND (ČERVENÝ MIX LESKLÝ), MRAZUVZDORNÁ, POUŽITÍ: OBKLAD STĚNY NAD LAVICÍ V PROHŘÍVACÍ KABINĚ, OD OPĚRADLA AŽ PO PODHLED s.v.2500, m.č. 234 (DODÁVKA TECHNOLOGIE)



- 33 MOZAIKA, GLAZOVANÁ, MATNÁ, PROTISKLUZ R10/B, FORMÁT MOZAIKY 2,5x2,5 cm (24x24 mm), NA SETU 316x316 mm, TL. DLAŽDICE 6,5 mm, BARVA DENIM BLUE-MIX (MODRÝ MIX), MRAZUVZDORNÁ, POUŽITÍ: PROTISKLUZNÁ DLAŽBA NA PODLAZE V PROHŘÍVACÍ KABINĚ m.č. 234 (DODÁVKA TECHNOLOGIE)



- 34 BETONOVÉ STĚNY A SLOUPY NEOMÍTANÉ V POHLEDOVÉM BETONU (BAZÉNOVÁ HALA) PONECHAT V PROVEDENÍ PŘÍRODNÍHO BETONU tř.PB3-S, PROVÉST PROTIPRAŠNÝ TRANSPARENTNÍ NÁTĚR



- 38 OBKLAD BETONOVÝCH PRŮVLAKŮ V BAZÉNOVÉ HALE, KOMPAKTNÍ DESKA tl.8mm, DEKOR VZHLEDU DŘEVA DLE FUNDERMAX 0538 CHARLES



- 40 NÁTĚR SDK KONSTRUKCÍ RAL 7016, SVISLÁ DESKA SDK PODHLEDU V BAZÉNOVÉ HALE 1.PP (OPLÁŠTĚNÍ VZDUCHOTECHNICKÉHO POTRUBÍ)



- 41 DVEŘE VE VLHKÉM PROSTŘEDÍ BAZÉNOVÉ HALY V 1.PP = ZÁRUBEŇ CELOHLINÍKOVÁ, BAREVNÉ PROVEDENÍ NÁTĚR RAL 7022, DVEŘNÍ KŘÍDLO RÁM Z POLYSTYROLOVÝCH PROFILŮ S VLOŽENÝM JÁDREM Z POLYSTYRÉNU TL.34mm, OBOUSTRANNĚ OPLÁŠTĚNÝ NALISOVANOU DESKOU Z VYSOKOTLAKÉHO LAMINÁTU HPL TL. 3mm, BARVA KŘÍDLA RAL 7016, EVENT. DLE FUNDERMAX INTERIER 0759 H GRAPHITE BLACK



- 42 OBKLAD, SLINUTÁ DLAŽDICE, FORMÁT 10x10 cm, BAREVNĚ SHODNÁ S POŽLÁBKEM č.26, BARVA NEUTRAL 9-WEISSGRAU (ŠEDOBÍLÁ), MRAZUVZDORNÁ, TL. DLAŽDICE 6,5 mm, POUŽITÍ: V BAZÉNOVÉ HALE m.č. 216 JAKO SOKL (OBKLAD) NAD POŽLÁBKEM V JEDNÉ ŘADĚ